

Bayern-Versicherung

Lebensversicherung Aktiengesellschaft
Ein Unternehmen der Versicherungskammer

Regelmäßige Informationen zu den in Artikel 8 Absätze 1, 2 und 2a der Verordnung (EU) 2019/2088 und Artikel 6 Absatz 1 der Verordnung (EU) 2020/852 genannten Finanzprodukten

Eine **nachhaltige Investition** ist eine Investition in eine Wirtschaftstätigkeit, die zur Erreichung eines Umweltziels oder sozialen Ziels beiträgt, vorausgesetzt, dass diese Investition keine Umweltziele oder sozialen Ziele erheblich beeinträchtigt und die Unternehmen, in die investiert wird, Verfahrensweisen einer guten Unternehmensführung anwenden.

Die **EU-Taxonomie** ist ein Klassifikationssystem, das in der Verordnung (EU) 2020/852 festgelegt ist und ein Verzeichnis von **ökologisch nachhaltigen Wirtschaftstätigkeiten** enthält. Diese Verordnung umfasst kein Verzeichnis der sozial nachhaltigen Wirtschaftstätigkeiten. Nachhaltige Investitionen mit einem Umweltziel könnten taxonomiekonform sein oder nicht.

Name des Produkts: IOK - Indexorientierte Kapitalanlage - FondsID 697 - SAP-Nummer 347028 –
Unternehmenskennung (LEI-Code): 529900YVAZLRT7M8RV44
Stand: 31.12.2023

Ökologische und/oder soziale Merkmale

| Wurden mit diesem Finanzprodukt nachhaltige Investitionen angestrebt? | |
|---|--|
| <input type="checkbox"/> Ja | <input checked="" type="checkbox"/> Nein |
| <input type="checkbox"/> Es wurden damit nachhaltige Investitionen mit einem Umweltziel getätigt: <u> </u> % <input type="checkbox"/> in Wirtschaftstätigkeiten, die nach der EU-Taxonomie als ökologisch nachhaltig einzustufen sind <input type="checkbox"/> in Wirtschaftstätigkeiten, die nach der EU-Taxonomie nicht als ökologisch nachhaltig einzustufen sind <input type="checkbox"/> Es wurden damit nachhaltige Investitionen mit einem sozialen Ziel getätigt: <u> </u> % | <input type="checkbox"/> Es wurden damit ökologische/soziale Merkmale beworben und obwohl keine nachhaltigen Investitionen angestrebt wurden, enthielt es <u> </u> % an nachhaltigen Investitionen <input type="checkbox"/> mit einem Umweltziel in Wirtschaftstätigkeiten, die nach der EU-Taxonomie als ökologisch nachhaltig einzustufen sind <input type="checkbox"/> mit einem Umweltziel in Wirtschaftstätigkeiten, die nach der EU-Taxonomie nicht als ökologisch nachhaltig einzustufen sind <input type="checkbox"/> mit einem sozialen Ziel <input checked="" type="checkbox"/> Es wurden damit ökologische/soziale Merkmale beworben, aber keine nachhaltigen Investitionen getätigt . |



Inwieweit wurden die mit dem Finanzprodukt beworbenen ökologischen und/oder sozialen Merkmale erfüllt?

Im Berichtszeitraum hat der Konzern Versicherungskammer seinen Nachhaltigkeitsansatz für die Kapitalanlage entlang der sechs Prinzipien der „Principles for Responsible Investment“ (PRI) weiter konkretisiert und seine Anlagepolitik in Bezug auf die Aspekte Ökologie, Soziales und Unternehmensführung (Nachhaltigkeitsaspekte, welche unter dem Akronym „ESG“ zusammengefasst sind, das für „Environment“, „Social“ and „Governance“ steht) weiterentwickelt. Dies umfasst auch die im Anlagekonzept beworbenen und verfolgten ökologischen und sozialen Merkmale:

1. Einhaltung des konzernweiten Mindeststandards (Ausschlusskriterien) in Bezug auf Kapitalanlagen

Die Nachhaltigkeitsstrategie für die Kapitalanlage fordert grundlegende Standards eines nachhaltigen Wirtschaftens ein. Dieser Mindeststandard des Konzerns umfasste im Berichtszeitraum 01.01.2023 bis 31.12.2023 folgende Ausschlusskriterien:

- Ausschluss von gezielten Investitionen in Agrarrohstoffe und Finanzinstrumente zur Spekulation auf Nahrungsmittel
- Ausschluss von Investitionen in Unternehmen, die in Verbindung mit kontroversen Waffen inkl. Nuklearwaffen stehen

Mit **Nachhaltigkeitsindikatoren** wird gemessen, inwieweit die mit dem Finanzprodukt beworbenen ökologischen oder sozialen Merkmale erreicht werden.

- Ausschluss von Investitionen in Unternehmen mit schwerwiegenden Verstößen gegen die 10 grundlegenden Prinzipien für die Bereiche Menschenrechte, Arbeitsnormen, Umwelt und Korruptionsprävention des UN Global Compact
- Ausschluss von Investitionen in Unternehmen, die mehr als 5% mit der Förderung thermischer Kohle erwirtschaften
- Ausschluss von Investitionen in Unternehmen, die mehr als 25% mit der Verstromung von Kohle erwirtschaften

Dieser Ansatz wurde zum 01.05.23 um weitere Kriterien erweitert:

- Ausschluss von Investitionen in Unternehmen, die Tabakprodukte herstellen
- Ausschluss von Investitionen in Staaten, die als „not free“ nach dem Freedom House Index eingestuft sind

Die Anwendung der Ausschlusskriterien fokussiert auf solche Anlageformen und Instrumente, in die der Konzern Versicherungskammer über die Direktanlage oder interne bzw. externe Mandatslösungen (z.B. mittels Spezialfonds) investiert. Auch bei Investitionen, die vom Konzern nicht direkt beeinflusst werden können (z.B. mittels Zielfonds), wurden – sofern mit der Gesamtanlagestrategie vereinbar – die Ausschlusskriterien eingehalten. Dabei kommt ein sogenannter Bestandsschutz für diejenigen Investitionen zur Anwendung, die vor dem 01.06.2022 erworben wurden.

Die Anlageoption IOK investierte im Berichtszeitraum überwiegend in Vermögensgegenstände, die diesen Mindeststandard des Konzerns erfüllen. Zusätzlich dazu wurden Investitionen in Unternehmen ausgeschlossen, die schwerwiegende Verstöße in Bezug auf Biodiversität & Landnutzung, Wasserstress oder giftige Emissionen und Abfall aufweisen.

2. CO₂-Fußabdruck im Vergleich zur Benchmark

Unter Einbezug der CO₂-Strategie des Konzerns Versicherungskammer wurde der CO₂-Fußabdruck des Anlagekonzepts im Vergleich zum Referenzwert einer strategieähnlichen Benchmark als weiteres ökologisches Merkmal berücksichtigt.

Wie haben die Nachhaltigkeitsindikatoren abgeschnitten?

| | Ergebnis im Berichtszeitraum 2023 | Ergebnis im Vorjahreszeitraum 2022 | Erläuterung |
|---|-----------------------------------|------------------------------------|---|
| Anteil von Kapitalanlagen in Vermögensgegenstände, die den Mindeststandard des Konzerns erfüllen | 85,54% | 77,12% | Die Ausschlüsse werden derzeit nur bei gezielten Investitionen sichergestellt. Bei Anlagen über nichtindividualisierte Ziel- oder passive Indexfonds, ist es möglich, dass indirekt in entsprechende Unternehmen investiert wird. Zudem fand die Erweiterung der Ausschlüsse erst im Laufe des Geschäftsjahres statt. |
| Anteil von Kapitalanlagen in Agrarrohstoffe und Finanzinstrumente zur Spekulation auf Nahrungsmittel | 0,00% | 0,00% | |
| Anteil von Kapitalanlagen in Unternehmen mit schwerwiegenden Verstößen gegen die 10 grundlegenden Prinzipien für die Bereiche Menschenrechte, Arbeitsnormen, Umwelt und Korruptionsprävention des UN Global Compact | 0,00% | 0,00% | |
| Anteil von Kapitalanlagen in Unternehmen, die an der Produktion kontroverser Waffen (inkl. Nuklearwaffen) beteiligt sind | 0,00% | 0,00% | |

| | | | |
|--|-------|-------|---|
| Anteil von Kapitalanlagen in Unternehmen, die mehr als 5% mit der Förderung thermischer Kohle erwirtschaften | 0,00% | 0,00% | |
| Anteil von Kapitalanlagen in Unternehmen, die mehr als 25% mit der Verstromung von Kohle erwirtschaften | 0,00% | 0,00% | |
| Anteil von Kapitalanlagen in Unternehmen, die Tabakprodukte herstellen | 0,00% | n/a | Die Berücksichtigung von sozialen und/ oder ökologischen Nachhaltigkeitsmerkmalen wurde im Berichtsjahr durch die Weiterentwicklung der Nachhaltigkeitsstrategie in der Kapitalanlage vorangetrieben. So wurde der Mindeststandard des Konzerns zum 01.05.23 um weitere Kriterien erweitert. Ein Vergleich zu den Vorjahren ist für diese neuen Merkmale nicht möglich und wird für den nächsten Berichtszeitraum angestrebt. |
| Anteil von Kapitalanlagen in Staaten, die als „not free“ nach dem Freedom House Index eingestuft sind | 0,00% | n/a | |
| Anteil von Kapitalanlagen in Unternehmen mit schwerwiegenden Verstößen in Bezug auf Biodiversität & Landnutzung, Wasserstress oder giftige Emissionen und Abfall | 0,00% | 0,00% | |
| CO2-Fußabdruck im Vergleich (in %) zum Referenzwert einer strategieähnlichen Benchmark | 281% | 263% | Als Referenzwert wurde eine strategieähnliche Benchmark verwendet (MSCI World). Der Fußabdruck berechnet sich als Summe aus Scope 1 und Scope 2 Emissionen. Das Anlagekonzept weist einen höheren CO2-Fußabdruck im Vergleich zur Benchmark auf. Dies liegt daran, dass das Anlagekonzept vermehrt in dividendenstarke Finanztitel investiert und diese oftmals CO2-intensiver als der Referenzwert sind. |

Für die Berechnung wurde der Mittelwert der Bestände aus den letzten vier Quartalsstichtagen gebildet, ausgehend vom Berichtsstichtag.

... und im Vergleich zu vorangegangenen Zeiträumen?

Siehe Tabelle zur vorherigen Frage ‚Wie haben die Nachhaltigkeitsindikatoren abgeschnitten?‘

Welche Ziele verfolgten die nachhaltigen Investitionen, die mit dem Finanzprodukt teilweise getätigt wurden, und wie trägt die nachhaltige Investition zu diese, Zielen bei?

Mit der Anlageoption wurden keine nachhaltigen Investitionen angestrebt. Entsprechend besteht keine Verpflichtung zur Berichterstattung nachhaltiger Investitionen.

In der EU-Taxonomie ist der Grundsatz „Vermeidung erheblicher Beeinträchtigungen“ festgelegt, nach dem taxonomiekonforme Investitionen die Ziele der EU-Taxonomie nicht erheblich beeinträchtigen dürfen, und es sind spezifische Unionskriterien beigefügt.

Der Grundsatz „Vermeidung erheblicher Beeinträchtigungen“ findet nur bei denjenigen dem Finanzprodukt zugrunde liegenden Investitionen Anwendung, die die EU-Kriterien für ökologisch nachhaltige Wirtschaftsaktivitäten berücksichtigen. Die dem verbleibenden Teil dieses Finanzprodukts zugrunde liegenden Investitionen berücksichtigen nicht die EU-Kriterien für ökologisch nachhaltige Wirtschaftsaktivitäten.

Alle anderen nachhaltigen Investitionen dürfen ökologische oder soziale Ziele ebenfalls nicht erheblich beeinträchtigen.

Bei den wichtigsten nachteiligen Auswirkungen handelt es sich um die bedeutendsten nachteiligen Auswirkungen von Investitionsentscheidungen auf Nachhaltigkeitsfaktoren in den Bereichen Umwelt, Soziales und Beschäftigung, Achtung der Menschenrechte und Bekämpfung von Korruption und Bestechung.



Wie wurden bei diesem Finanzprodukt die wichtigsten nachteiligen Auswirkungen auf Nachhaltigkeitsfaktoren berücksichtigt?

Im Zuge der Anlagestrategie, die wiederum Ausgang im Mindeststandard des Konzerns Versicherungskammer findet, und den oben beschriebenen Nachhaltigkeitsmerkmalen, wurden über Ausschlusskriterien und Grenzwerte die wichtigsten nachteiligen Nachhaltigkeitsauswirkungen für Investitionen in Unternehmen aus Anhang I der delegierten Verordnung (EU) 2022/1288 berücksichtigt:

- Engagement in Unternehmen, die im Bereich der fossilen Brennstoffe tätig sind [PAI 4]
- Verstöße gegen die UNGC-Grundsätze und gegen die Leitsätze der Organisation für wirtschaftliche Zusammenarbeit und Entwicklung (OECD) für multinationale Unternehmen [PAI 10]
- Engagement in umstrittenen Waffen (Antipersonenminen, Streumunition, chemische und biologische Waffen) [PAI 14]

Zudem wurden in der Anlageoption Unternehmen ausgeschlossen, die in sehr schwerwiegende umweltbezogene Kontroversen involviert sind. Hierbei werden unter anderem Kontroversen in Bezug auf Biodiversität & Landnutzung, Wasserstress oder giftige Emissionen und Abfall erfasst. Hierdurch wurden folgende Indikatoren für Investitionen in Unternehmen aus Anhang I der delegierten Verordnung (EU) 2022/1288 ebenso berücksichtigt:

- Tätigkeiten, die sich nachteilig auf Gebiete mit schutzbedürftiger Biodiversität auswirken [PAI 7]
- Emissionen in Wasser [PAI 8]
- Anteil gefährlicher und radioaktiver Abfälle [PAI 9]

Darüber hinaus wurde bei der Anlageoption der CO₂-Fußabdruck (Scope 1,2) im Vergleich zum Referenzwert einer strategieähnlichen Benchmark berücksichtigt [PAI 2]. Weitere Informationen zu den nachteiligen Nachhaltigkeitsauswirkungen sind im Abschnitt ‚Wie haben die Nachhaltigkeitsindikatoren abgeschnitten?‘ dargelegt.



Welche sind die Hauptinvestitionen dieses Finanzprodukts?

Die Liste umfasst die folgenden Investitionen, auf die **der größte Anteil** der im Bezugszeitraum getätigten **Investitionen** des Finanzprodukts entfiel:

| Größte Investitionen | Sektor | In % der Vermögenswerte | Land |
|---|-------------------|-------------------------|------------------------|
| Rio Tinto PLC Registered Shares LS -,10 | Basisressourcen | 4.81% | Großbritannien |
| Zurich Insurance Group AG Nam.-Aktien SF 0,10 | Versicherungen | 4.55% | Schweiz |
| Bundesrep.Deutschland Bundesschatzanw. v.21(23) | Sovereign | 4.41% | Bundesrep. Deutschland |
| Orange S.A. Actions Port. EO 4 | Telekommunikation | 3.63% | Frankreich |
| Bundesrep.Deutschland Unv.Schatz.A.23/05 f.17.04.24 | Sovereign | 3.58% | Bundesrep. Deutschland |
| Bundesrep.Deutschland Unv.Schatz.A.22/08 f.23.08.23 | Sovereign | 3.54% | Bundesrep. Deutschland |
| Power Corporation of Canada Reg. Shares (Sub. Vtg) o.N. | Versicherungen | 3.44% | Kanada |
| Gilead Sciences Inc. Registered Shares DL -,001 | Gesundheit | 3.35% | USA |
| AGEAS SA/NV Actions Nominatives o.N. | Versicherungen | 3.14% | Belgien |
| International Paper Co. Registered Shares DL 1 | Basisressourcen | 2.95% | USA |
| ASR Nederland N.V. Aandelen op naam EO -,16 | Versicherungen | 2.76% | Niederlande |
| Manulife Financial Corp. Registered Shares o.N. | Versicherungen | 2.65% | Kanada |
| Canadian Imperial Bk of Comm. Registered Shares o.N. | Banken | 2.64% | Kanada |
| Duke Energy Corp. Registered Shares New DL -,001 | Versorger | 2.58% | USA |
| Coterra Energy Inc. Registered Shares DL -,10 | Energie | 2.47% | USA |

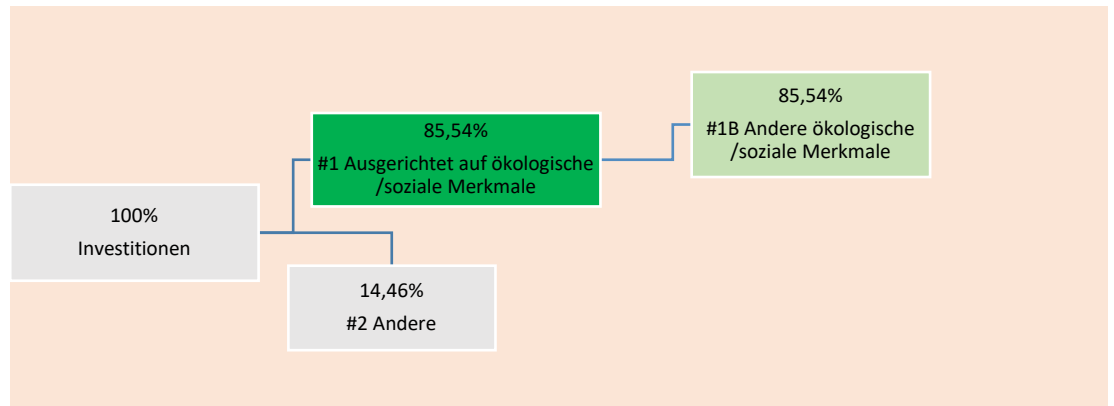
Für die Berechnung wurde der Mittelwert der Bestände aus den letzten vier Quartalsstichtagen gebildet, ausgehend vom Berichtsstichtag.



Wie hoch war der Anteil der nachhaltigkeitsbezogenen Investitionen?

Wie sah die Vermögensallokation aus?

Die **Vermögensallokation** gibt den jeweiligen Anteil der Investitionen in bestimmte Vermögenswerte an.



Mit Blick auf die EU-Taxonomiekonformität umfassen die Kriterien für **fossiles Gas** die Begrenzung der Emissionen und die Umstellung auf voll erneuerbare Energie oder CO₂-arme Kraftstoffe bis Ende 2035. Die Kriterien für **Kernenergie** beinhalten umfassende Sicherheits- und Abfallentsorgungsvorschriften.

#1 Ausgerichtet auf ökologische oder soziale Merkmale umfasst Investitionen des Finanzprodukts, die zur Erreichung der beworbenen ökologischen oder sozialen Merkmale getätigt wurden.

#2 Andere Investitionen umfasst die übrigen Investitionen des Finanzprodukts, die weder auf ökologische oder soziale Merkmale ausgerichtet sind noch als nachhaltige Investitionen eingestuft werden.

Die Kategorie #1 Ausgerichtet auf ökologische oder soziale Merkmale umfasst folgende Unterkategorien:

- Die Unterkategorie **#1B Andere ökologische oder soziale Merkmale** umfasst Investitionen, die auf ökologische oder soziale Merkmale ausgerichtet sind, aber nicht als nachhaltige Investitionen eingestuft werden.

In welchen Wirtschaftssektoren wurden die Investitionen getätigt?

Auf Basis vorhandener Informationen wies das Anlagekonzept zum Stichtag 31.12.2023 Investitionen in folgende Sektoren mit absteigender Gewichtung auf:

| Sektor | In % der Vermögenswerte |
|-------------------------------------|-------------------------|
| Versicherungen | 31.98% |
| Gesundheit | 11.40% |
| Basisressourcen | 11.35% |
| Versorger | 9.94% |
| Telekommunikation | 5.73% |
| Banken | 5.36% |
| Energie | 4.28% |
| Technologie | 3.70% |
| Automobile und Ersatzteile | 3.60% |
| Nahrungsmittel und Getränke | 3.34% |
| Immobilien | 3.24% |
| Chemie | 2.83% |
| Einzelhandel | 1.82% |
| Industriegüter und Dienstleistungen | 1.00% |
| Finanzdienstleistungen | 0.26% |
| Konstruktion und Werkstoffe | 0.19% |
| Sonstige | 0.00% |

Der Anteil der Investitionen in Sektoren der Wirtschaft, die Einkünfte aus der Exploration, dem Abbau, der Förderung, der Herstellung, der Verarbeitung, der Lagerung, der Raffination oder dem Vertrieb, einschließlich Transport, Lagerung und Handel von fossilen Brennstoffen gewinnen, betrug im Berichtszeitraum 14,5%.

Für die Berechnung wurde der Mittelwert der Bestände aus den letzten vier Quartalsstichtagen gebildet, ausgehend vom Berichtsstichtag.

Ermöglichende Tätigkeiten wirken unmittelbar mittelbar ermöglichend darauf hin, dass andere Tätigkeiten einen wesentlichen Beitrag zu den Umweltzielen leisten.

Übergangstätigkeiten sind Tätigkeiten, für die es noch keine CO₂-armen Alternativen gibt und die unter anderem Treibhausgasemissionswerte aufweisen, die den besten Leistungen entsprechen.



Inwiefern waren die nachhaltigen Investitionen mit einem Umweltziel mit der EU-Taxonomie konform?

Der Anteil an Investitionen, die mit einem Umweltziel der Taxonomie konform sind, betrug zum Stichtag 31.12.2023 0%.

Wurde mit dem Finanzprodukt in EU-taxonomiekonforme Tätigkeiten im Bereich fossiles Gas und/oder Kernenergie investiert?

- Ja:
 - In fossiles Gas
 - In Kernenergie
- Nein

¹ Tätigkeiten im Bereich fossiles Gas und/oder Kernenergie sind nur dann EU-taxonomiekonform, wenn sie zur Eindämmung des Klimawandels („Klimaschutz“) beitragen und kein Ziel der EU-Taxonomie erheblich beeinträchtigen — siehe Erläuterung am linken Rand. Die vollständigen Kriterien für EU-taxonomiekonforme Wirtschaftstätigkeiten im Bereich fossiles Gas und Kernenergie sind in der Delegierten Verordnung (EU) 2022/1214 der Kommission festgelegt.

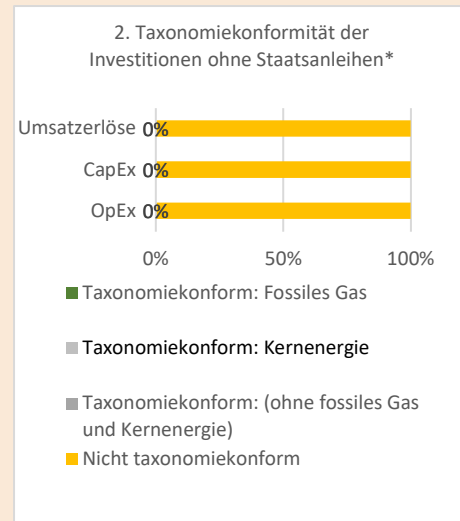
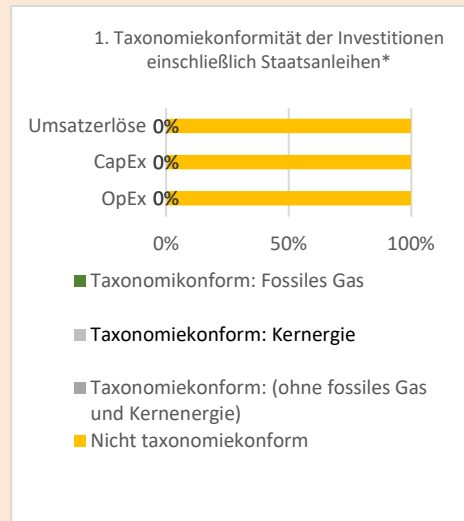
Taxonomie-konforme Tätigkeiten, ausgedrückt durch den Anteil der:

- **Umsatzerlöse**, die den Anteil der Einnahmen aus umweltfreundlichen Aktivitäten der Unternehmen, in die investiert wird, widerspiegeln

- **Investitionsausgaben** (CapEx), die die umweltfreundlichen Investitionen der Unternehmen, in die investiert wird, aufzeigen, z. B. für den Übergang zu einer grünen Wirtschaft

- **Betriebsausgaben** (OpEx), die die umweltfreundlichen betrieblichen Aktivitäten der Unternehmen, in die investiert wird, widerspiegeln

Die nachstehenden Grafiken zeigen den Mindestprozentsatz der EU-taxonomiekonformen Investitionen in Grün. Da es keine geeignete Methode zur Bestimmung der Taxonomiekonformität von Staatsanleihen* gibt, zeigt die erste Grafik die Taxonomiekonformität in Bezug auf alle Investitionen des Finanzprodukts einschließlich der Staatsanleihen, während die zweite Grafik die Taxonomiekonformität nur in Bezug auf die Investitionen des Finanzprodukts zeigt, die keine Staatsanleihen umfassen.



* Für die Zwecke dieser Grafiken umfasst der Begriff „Staatsanleihen“ alle Risikopositionen gegenüber Staaten

● **Wie hoch ist der Anteil der Investitionen, die in Übergangstätigkeiten und ermöglichende Tätigkeiten geflossen sind?**

Der Anteil an Investitionen, die im Sinne der EU-Taxonomieverordnung als Übergangstätigkeiten einzustufen sind, betrug zum Stichtag 31.12.2023 0%.

Der Anteil an Investitionen, die als ermöglichende Tätigkeit im Sinne der EU-Taxonomieverordnung klassifiziert werden können, betrug 0%.

● **Wie hat sich der Anteil der Investitionen, die mit der EU-Taxonomie in Einklang gebracht wurden, im Vergleich zu früheren Bezugszeiträumen entwickelt?**

Wie im Vorjahr lag der Anteil der Investitionen, die mit der EU-Taxonomie in Einklang gebracht wurden, bei 0%.



Wie hoch war der Anteil der nicht mit der EU-Taxonomie konformen nachhaltigen Investitionen mit einem Umweltziel?

Mit der Anlageoption wurden keine nicht mit der EU-Taxonomie konformen nachhaltigen Investitionen mit einem Umweltziel angestrebt. Daher können hierzu auch keine Angaben gemacht werden.



sind nachhaltige Investitionen mit einem Umweltziel, die die Kriterien für umweltverträgliche Wirtschaftstätigkeiten gemäß der EU-Taxonomie nicht berücksichtigen.



Welche Investitionen fielen unter „Andere Investitionen“, welcher Anlagezweck wurde mit ihnen verfolgt und gab es einen ökologischen oder sozialen Mindestschutz?

Unter „Andere Investitionen“ fielen:

- Investitionen, die gegen die Ausschlusskriterien verstoßen. Der Ausschluss wird derzeit nur bei gezielten Investitionen sichergestellt. Bei Anlagen über nichtindividualisierte Ziel- oder passive Indexfonds, ist es möglich, dass indirekt in entsprechende Unternehmen investiert wird.
- Investitionen, die nicht durch den ESG-Datenanbieter abgedeckt wurden
- Derivate und Geldmittel

Diese Investitionen dienen der Umsetzung der Anlagestrategie und deren Ziele. Bei diesen Investitionen sind keine ökologischen oder sozialen Mindestschutzmaßnahmen vorgesehen bzw. können aufgrund der mangelnden Datenverfügbarkeit nicht geprüft werden.



Welche Maßnahmen wurden während des Bezugszeitraums zur Erfüllung der ökologischen und/oder sozialen Merkmale ergriffen?

Im Geschäftsjahr 2023 hat der Konzern Versicherungskammer seine Ziele, die im Rahmen des Beitritts zur Net Zero Asset Owner Alliance (NZAOA) erarbeitet wurden, veröffentlicht:

- Verringerung des CO₂-Fußabdrucks des Teilportfolios Aktien, Unternehmensanleihen und Infrastruktur um 11% bis 2025 (Basisjahr: 2022). Dieses Reduktionsziel gilt auch für direkt gehaltene Immobilien
- Fokus auf Investitionen, die zur Eindämmung des Klimawandels beitragen
- Transformation der investierten Unternehmen hin zu Netto-Null-Emissionen durch aktives Engagement mit Vermögensverwaltern, durch strukturiertes Engagement mit den 20 CO₂-intensivsten Unternehmen im Portfolio sowie durch klimabezogenes Abstimmungsverhalten

Neben diesen Zielen hat sich die Versicherungskammer zum Umgang mit Investitionen in Unternehmen, die Umsätze aus der Förderung und Verstromung von Kohle generieren, positioniert: Bis 2035 wird der Konzern stufenweise aus der Neuinvestition in Unternehmen aussteigen, die Umsätze aus der Kohleförderung und/oder -verstromung generieren. Bis spätestens Ende 2039 wird die Versicherungskammer ebenso ihre Bestände in Kohleunternehmen veräußern. Dabei sollen Unternehmen allerdings auch in ihren Transformationsbestrebungen hin zu einer kohlenstoffärmeren Zukunft unterstützt werden.


Neben dem Fokus auf diese Umweltthemen hat der Konzern Versicherungskammer ebenso seinen Mindeststandard (Ausschlusskriterien) für die Kapitalanlagen im Berichtsjahr weiterentwickelt. So wurden zum 01.05.23 neue Ausschlusskriterien eingeführt: Tabakhersteller sowie Staaten, die politische Rechte und bürgerliche Freiheiten für ihre BürgerInnen nicht garantieren und somit als „not free“ nach dem Freedom House Index eingestuft werden, sind vom Investitionsunternehmen ausgeschlossen. Die Erweiterung des Konzernmindeststandards im Bezugszeitraum 2023 gilt auch für im Anlagekonzept IOK getätigte Investitionen.



Wie hat dieses Finanzprodukt im Vergleich zum bestimmten Referenzwert abgeschnitten?

Bei den **Referenzwerten** handelt es sich um Indizes, mit denen gemessen wird, ob das Finanzprodukt die beworbenen ökologischen oder sozialen Merkmale erreicht.

- **Wie unterscheidet sich der Referenzwert von einem breiten Marktindex?**
Beim Referenzwert handelt es sich um den MSCI World – einen breiten Marktindex aus globalen Aktien.
- **Wie hat dieses Finanzprodukt in Bezug auf die Nachhaltigkeitsindikatoren abgeschnitten, mit denen die Ausrichtung des Referenzwerts auf die beworbenen ökologischen oder sozialen Merkmale bestimmt wird?**
Das Anlageziel bestand darin, einen niedrigeren CO₂-Fußabdruck im Vergleich zu einer globalen Benchmark zu erreichen. Weitere Einzelheiten hierzu finden Sie unter dem Abschnitt „Wie haben die Nachhaltigkeitsindikatoren abgeschnitten?“
- **Wie hat dieses Finanzprodukt im Vergleich zum Referenzwert abgeschnitten?**
Das Finanzprodukt weist einen höheren CO₂-Fußabdruck im Vergleich zum Referenzwert der Benchmark auf. Dies liegt daran, dass das Finanzprodukt vermehrt in dividendenstarke Finanztitel investiert und diese oftmals CO₂-intensiver als der Referenzwert sind. Weitere Einzelheiten hierzu finden Sie unter dem Abschnitt „Wie haben die Nachhaltigkeitsindikatoren abgeschnitten?“



- **Wie hat dieses Finanzprodukt im Vergleich zum breiten Marktindex abgeschnitten?**

Das Finanzprodukt referenziert auf einen breiten Marktindex und weist einen höheren CO₂-Fußabdruck im Vergleich zum Referenzwert der Benchmark auf. Dies liegt daran, dass das Finanzprodukt vermehrt in dividendenstarke Finanztitel investiert und diese oftmals CO₂-intensiver als der Referenzwert sind.